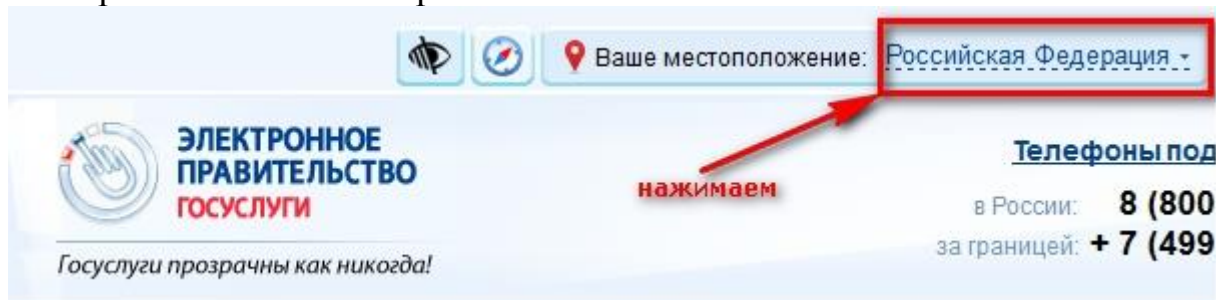


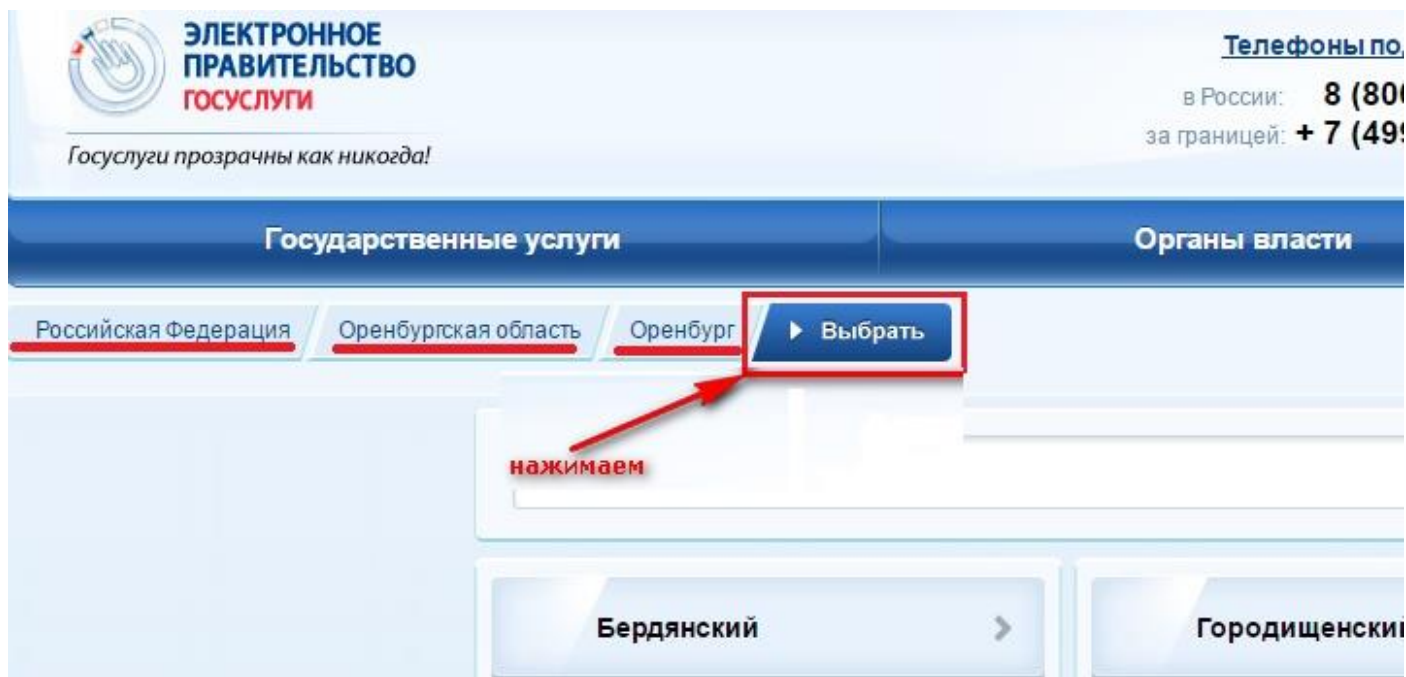
Порядок регистрации и подтверждения личности на ЕПГУ

В первую очередь необходимо зайти на портал госуслуг по адресу <http://www.gosuslugi.ru/>.

В открывшемся окне выбрать местоположение.

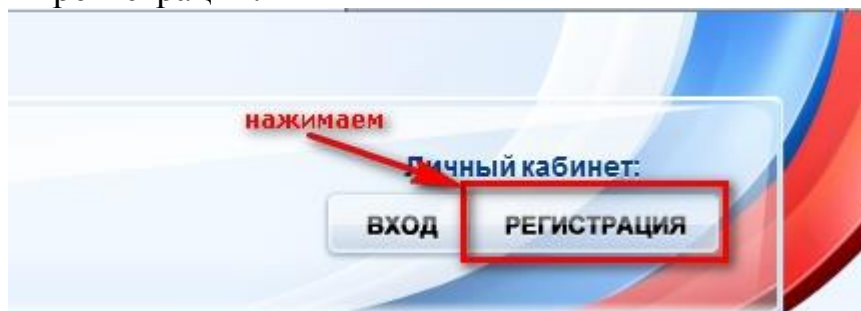


После того как нажмёте на «Российская Федерация», в следующем открывшемся окне нажимаете на свой край, область, республику, где Вы проживаете и в последнем конкретно выбираете свой населённый пункт.



Выбрали.

Переходим к регистрации:



ШАГ 1. ПРЕДВАРИТЕЛЬНАЯ РЕГИСТРАЦИЯ.

Регистрация

[Войти](#)

Фамилия

Имя

Мобильный телефон

[У меня нет мобильного телефона](#)

Нажимая на кнопку «Зарегистрироваться», вы соглашаетесь с [Условиями использования](#) и [Политикой конфиденциальности](#)

Зарегистрироваться

Заполняем, если вводили номер мобильного телефона, подтверждаем его:

Подтверждение номера мобильного телефона



На номер +7 (916) 900-00-00 отправлен код подтверждения.

До окончания срока действия кода осталось **296 секунд**.

Не получили код подтверждения? Возможно, ваш номер написан с ошибкой. [Укажите правильный номер мобильного телефона.](#)

Код подтверждения

Подтвердить

Получить новый код подтверждения

Номер телефона будет использоваться:

- для идентификации вашей учётной записи;
- для уведомлений о подозрительных действиях с учётной записью;
- для уведомлений при получении государственных услуг.

Номер телефона не будет использоваться для отправки рекламных сообщений и в иных коммерческих целях.

Придумываем и вводим пароль:

Задайте пароль



Для завершения регистрации вам необходимо задать пароль, который будет использоваться для входа в систему.

Пароль

.....

Подтвердите пароль

.....

Сохранить

Получаем поздравление:

Поздравляем! Вы только что зарегистрировались

Для использования всех возможностей своей учетной записи вам нужно ввести свои личные данные и осуществить их проверку. Вы можете пропустить этот шаг и перейти к получению [государственных услуг](#), для которых не требуются проверенные данные о вас.

Чтобы приступить к заполнению своих личных данных, необходимо войти в свою учетную запись.


[▶ Войти и заполнить личные данные](#)

ШАГ 2. ЗАПОЛНЕНИЕ ЛИЧНЫХ ДАННЫХ.

Входим в свой личный кабинет:

Вход [Регистрация](#)

Телефон [E-mail](#) [СНИЛС](#)




Пароль


Запомнить меня

Войти

Вход в личный кабинет возможен также при наличии ключа электронной подписи или универсальной электронной карты (УЭК). Для входа при помощи УЭК необходимо наличие специального устройства – считывателя (кард-ридера).

ВОЙТИ ПРИ ПОМОЩИ

 [Средства электронной подписи](#)

 [Универсальной электронной карты](#)

Вошли.

Видим свои личные данные, нажимаем «Перейти к редактированию», если есть необходимость, редактируем и в следующем окне нажимаем «Подтвердить»:

Общие данные

Уведомления



Данные отображаются только для просмотра. Перейдите к редактированию профиля по размещенной на странице кнопке.

Перейти к редактированию

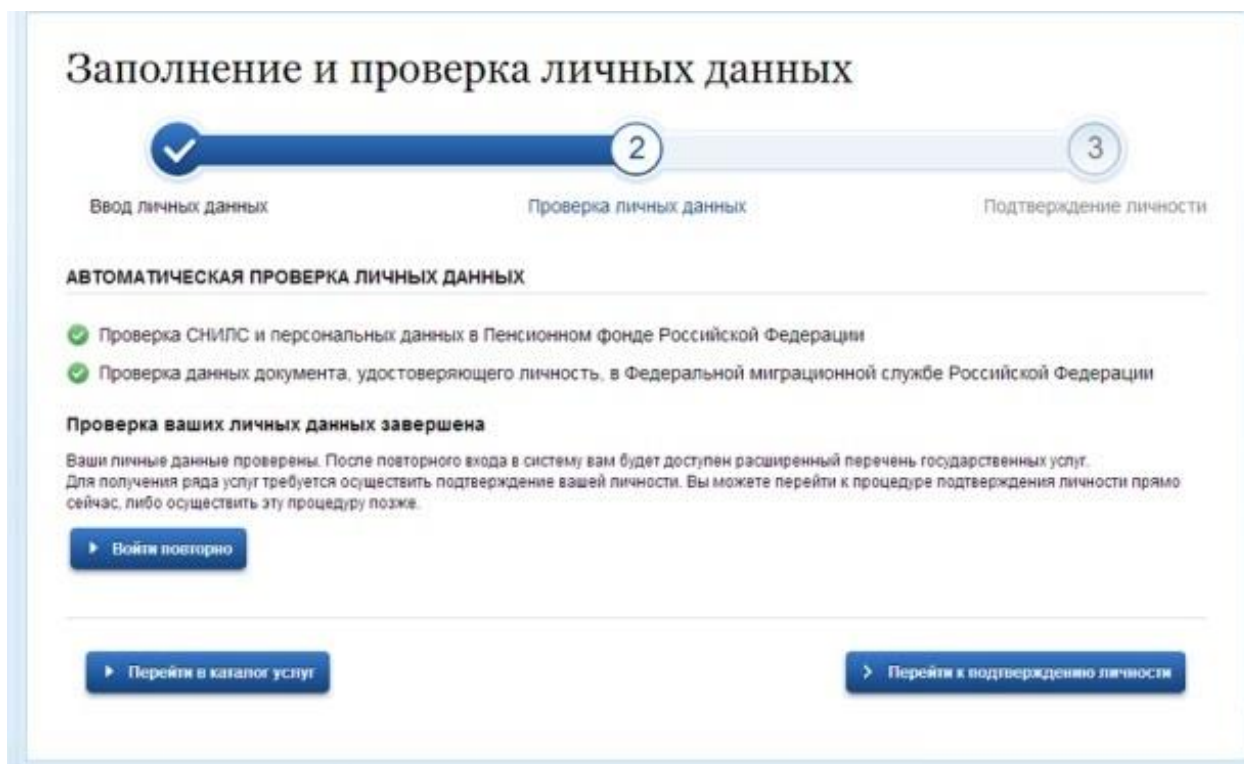
Для подтверждения Вам будет необходимо заполнить следующую форму:

ЗАПОЛНИТЕ ЛИЧНЫЕ ДАННЫЕ

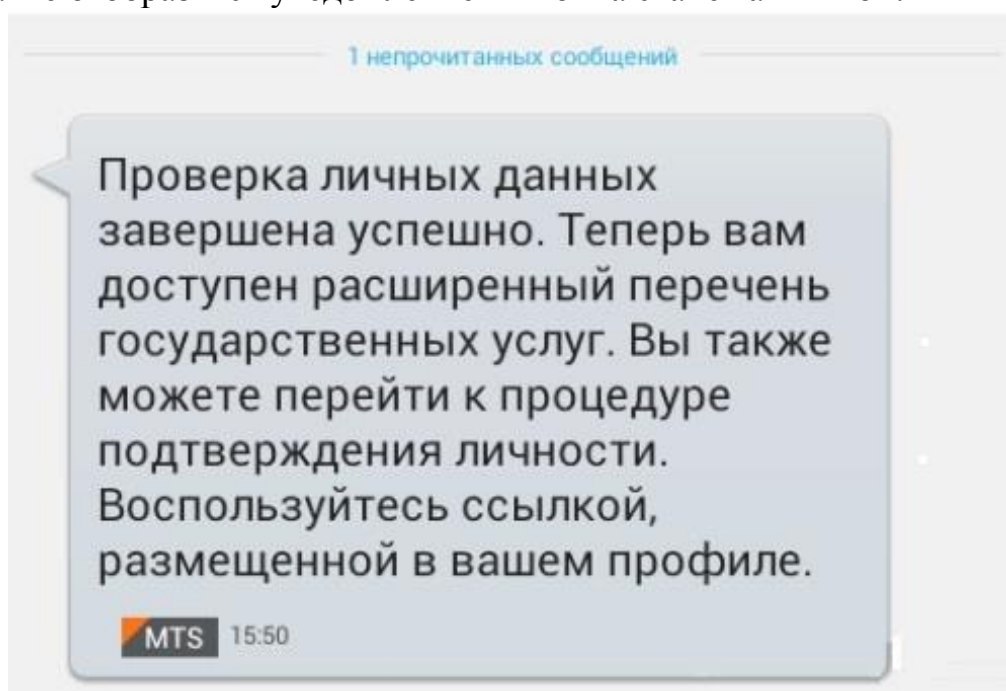
Фамилия	<input type="text"/>
Имя	<input type="text"/>
Отчество (если есть)	<input type="text"/>
	<small>Заполнение обязательно, если отчество указано в вашем документе, удостоверяющем личность</small>
Пол	<input type="text" value="Не указан"/>
Дата рождения	<input type="text"/>
СНИЛС	<input type="text"/>
Гражданство	<input type="text" value="Россия"/>
Документ, удостоверяющий личность	<input type="text" value="Паспорт гражданина Российской Федерации"/>
Серия и номер	<input type="text"/>
Дата выдачи	<input type="text"/>
Кем выдан	<input type="text"/>
Код подразделения	<input type="text"/>

Отправляем данные на автоматическую проверку.

ШАГ 3. ПРОВЕРКА ВВЕДЕННЫХ ДАННЫХ.




Как только проверка закончится, Вы получите СМС или письмо на электронную почту, на сайте отобразится уведомление и кнопка станет активной:



ШАГ 4. ПОДТВЕРЖДЕНИЕ ЛИЧНОСТИ.

Нажимаем кнопку «Перейти к подтверждению личности» и видим следующее:

Заполнение и проверка личных данных



Ваши личные данные проверены. Теперь вам доступен расширенный [перечень государственных услуг](#). Для получения ряда услуг требуется осуществить подтверждение вашей личности. Вы можете сделать это прямо сейчас, либо осуществить процедуру подтверждения личности позже.

ДОСТУПНЫЕ СПОСОБЫ ПОДТВЕРЖДЕНИЯ

Обратиться лично

Подтверждение в момент посещения одного из центров обслуживания

Получить код подтверждения письмом

Код будет отправлен вам заказным письмом через «Почту России»

С помощью электронной подписи или УЭК

Моментальное подтверждение при наличии средства квалифицированной электронной подписи (КЭП)

Вам предлагается три способа подтверждения: «Обратиться лично», «С помощью электронной подписи» и «Получить код подтверждения письмом». Если щёлкните по картинке с этой надписью, необходимо будет заполнить форму открывшейся под ней и нажать кнопку «Доставить»:

Введите адрес

Дом Корпус Строение

Квартира Нет номера квартиры

Индекс

[Не помните индекс?](#)

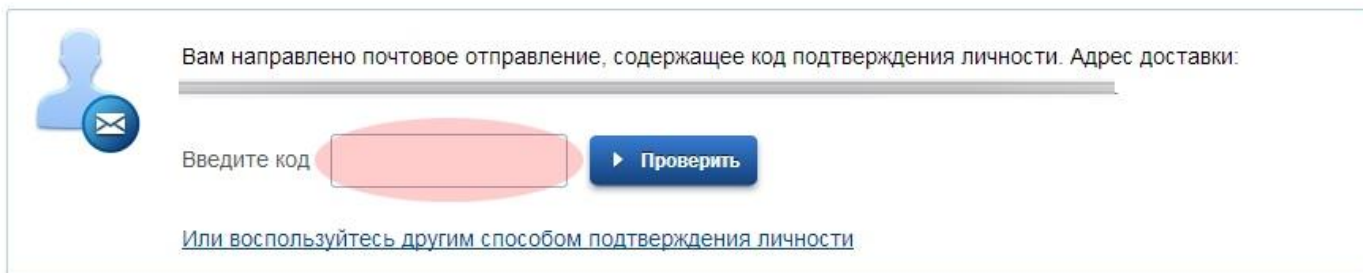
Нажимая на кнопку «Доставить», вы соглашаетесь с [Условиями доставки](#).

Услуга предоставляется бесплатно.
Среднее время доставки — около двух недель.
Повторная отправка кода подтверждения личности возможна не ранее чем через 30 дней.

Доставить

После этого откроется страница с Вашими персональными данными, только сверху добавиться информационное окно с полем для ввода кода подтверждения.

Персональные данные



Вам направлено почтовое отправление, содержащее код подтверждения личности. Адрес доставки: _____

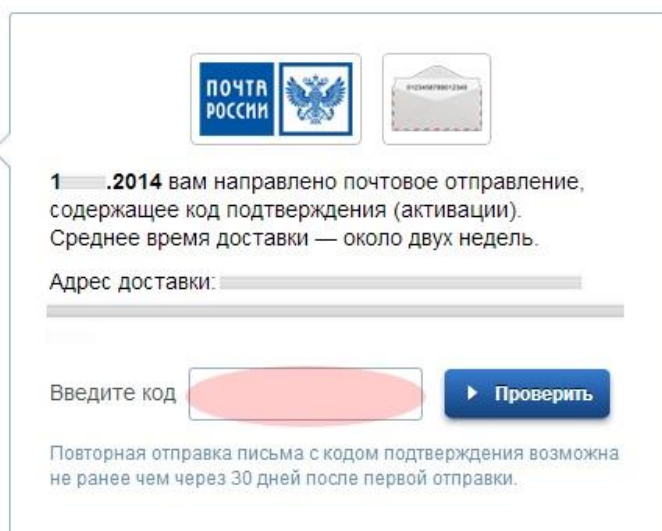
Введите код



[Или воспользуйтесь другим способом подтверждения личности](#)

Обычно извещение на получение заказного письма приходит не позднее чем через две недели после подтверждения личности на сайте.

Получив код письмом или самостоятельно, необходимо ввести код в поле на главной страничке персональных данных Вашего личного кабинета, или на страничке подтверждения личности:

- Обратиться лично
- Получить код подтверждения личности по почте
- С помощью средства электронной подписи или УЭК



ПОЧТА РОССИИ  

1 _____ .2014 вам направлено почтовое отправление, содержащее код подтверждения (активации). Среднее время доставки — около двух недель.

Адрес доставки: _____

Введите код

Повторная отправка письма с кодом подтверждения возможна не ранее чем через 30 дней после первой отправки.

После ввода кода появится логотип подтверждения учётной записи и Вам станут доступны все имеющиеся услуги на портале:



В случае выбора «Обратиться лично», активировать свою учетную запись можно сразу после завершения процесса регистрации, обратившись в ближайший к Вам пункт регистрации и активации учетных записей в Единой системе идентификации и аутентификации (ЕСИА). Для активации учетной записи при обращении в пункт регистрации и активации при себе необходимо иметь паспорт гражданина РФ. (Для прохождения процедуры регистрации с собой необходимо иметь паспорт гражданина РФ и страховое свидетельство обязательного пенсионного страхования (СНИЛС)).